



Handleiding
Online Salarisportal
Werknemer Login
Loonstrookviewer

Inhoudsopgave

- het aanmaken van uw inlog account	02
- een eerste keer inloggen	03
- uw salarisspecificatie inzien	04
- de jaaropgave	05
- inzien gegevens voorgaande perioden/jaren	05
- de Nnbrs App.	06
- diverse problemen en oplossingen	07

het aanmaken van uw inlog account

De eerste keer dat u gebruik gaat maken van de online salarisportal voor het inzien van uw salarisspecificaties sturen wij u een e-mail met hierin het verzoek om het e-mailadres te bevestigen.

Welkom in ESJ Accountants & Belastingadviseurs

Met onderstaande accountgegevens krijgt u toegang tot de salarisportal van ESJ

Werkgevernaam

Uw accountgegevens zijn:

Email adres: uwmailadres@mail.nl

Indien er vragen zijn, en u bent werkgever, neem dan contact op met uw contactpersoon binnen ESJ salarisadviesbureau!

Indien er vragen zijn, en u bent werknemer, neem dan contact op met uw contactpersoon bij uw werkgever!

[Klik hier om uw ESJ Accountants & Belastingadviseurs-account te bevestigen.](#)

Het e-mailadres waarop u deze e-mail heeft ontvangen is tevens uw gebruikersnaam voor de online portal. Na bevestiging van het e-mailadres ontvangt u een verzoek om een wachtwoord aan te maken. U kunt dus zelf een willekeurig wachtwoord opgeven.



Vul een nieuw ESJ Accountants & Belastingadviseurs wachtwoord in.

Uw account is geactiveerd. Vul een nieuw wachtwoord in.

Wachtwoord



WACHTWOORD OPSLAAN

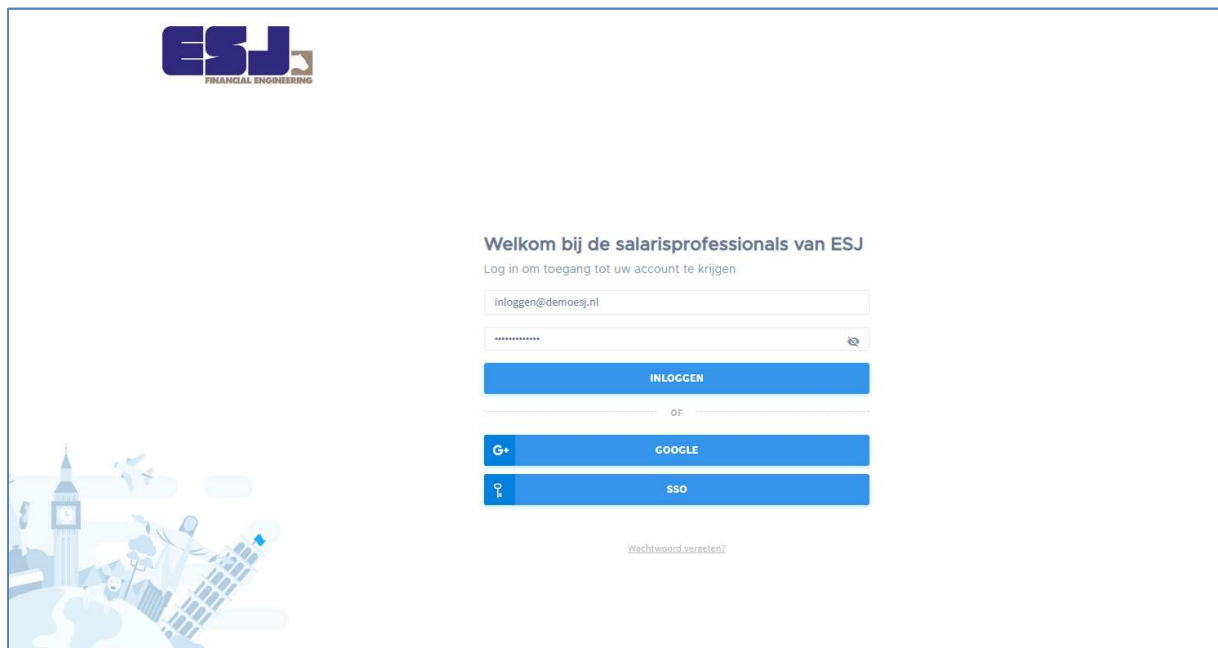
Nadat u een wachtwoord heeft ingevoerd bent u klaar met het registreren van uw account en kunt u inloggen op de salarisportal.

inloggen op de salarisportal

Periodiek ontvangt u wanneer er een nieuwe salarisspecificatie beschikbaar is een e-mail met daarin een link die u kunt gebruiken om in te loggen.

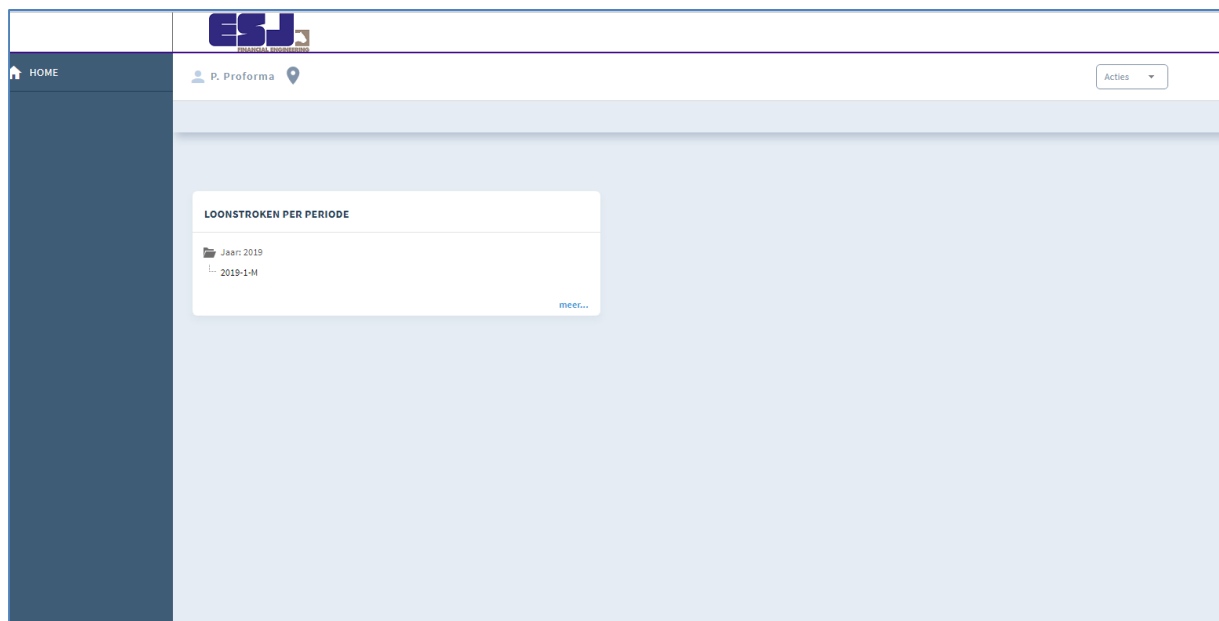
U kunt daarnaast ook rechtstreeks op ieder gewenst moment en vanaf iedere locatie inloggen op de online salarisportal.

Om de online salarisportal te benaderen gaat u naar het volgende webadres: <https://esj.nmbros.nl>

A screenshot of the ESJ login portal. The page has a white background with a blue border. In the top left corner, there is the ESJ Financial Engineering logo. The main heading is 'Welkom bij de salarisprofessionals van ESJ' followed by the sub-heading 'Log in om toegang tot uw account te krijgen'. There are two input fields: the first contains the email address 'inloggen@demoesj.nl' and the second is a password field with a masked password '*****' and a toggle icon. Below the password field is a blue button labeled 'INLOGGEN'. Underneath this button is the word 'OF' flanked by dotted lines. Below that are two more blue buttons: one with the Google+ logo and the text 'GOOGLE', and another with the SSO icon and the text 'SSO'. At the bottom center, there is a link that says 'Wachtwoord vergeten?'. On the left side of the page, there is a decorative illustration in shades of blue and white, showing a cityscape with a clock tower, a person holding a document, and a building with a grid pattern.

uw salarisspecificatie output inzien

na het inloggen krijgt u het volgende scherm te zien:



Wanneer u hierbij de functie 'meer' selecteert, krijgt u hier per jaar, per maand te zien welke salarisspecificaties voor u beschikbaar zijn. Standaard worden in het eerste scherm enkel de salarisspecificaties van het huidige jaar weergegeven.

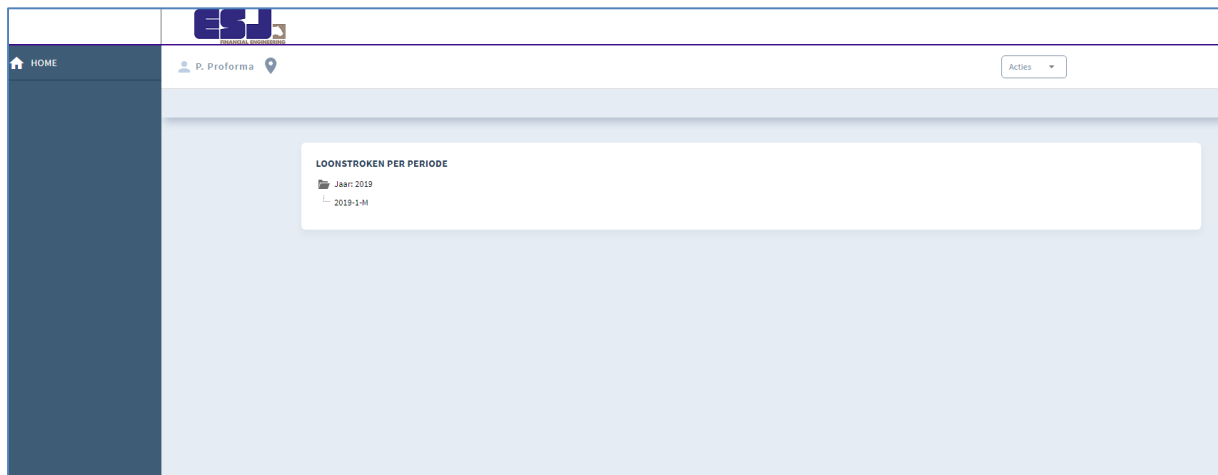
de jaaropgave

Na afloop van het jaar kunt u tevens via deze online portal uw jaaropgave downloaden. Deze staat dan in een aparte map onder uw salarisspecificatie van december geplaatst.

Inzien gegevens voorgaande perioden

Het kan voorkomen dat u na het inloggen op de salarisportal alleen de gegevens van het huidige jaar ziet staan. Om dan uw salarisspecificaties en jaaropgave van voorgaande jaren in te zien dient u bij de salarisspecificaties rechtsonder 'meer' te selecteren.

In het venster dat u hier opvolgend krijgt staat rechts boven het huidige jaar weergegeven. Wanneer u deze omzet naar bijvoorbeeld 2015 krijgt u de mogelijkheid om alle gegevens van dit jaar in te zien.



de Nnbrs App.

Naast de online portal is er tevens een App beschikbaar waarmee de salarisspecificatie met uw tablet of smartphone bekeken kan worden.

Er is zowel een App voor de systemen met een besturingssystem van Android als voor IOS beschikbaar.

De App voor IOS kan kosteloos in de (Apple) App Store gedownload worden en de App. voor Android kan in de Google App Store gedownload worden.

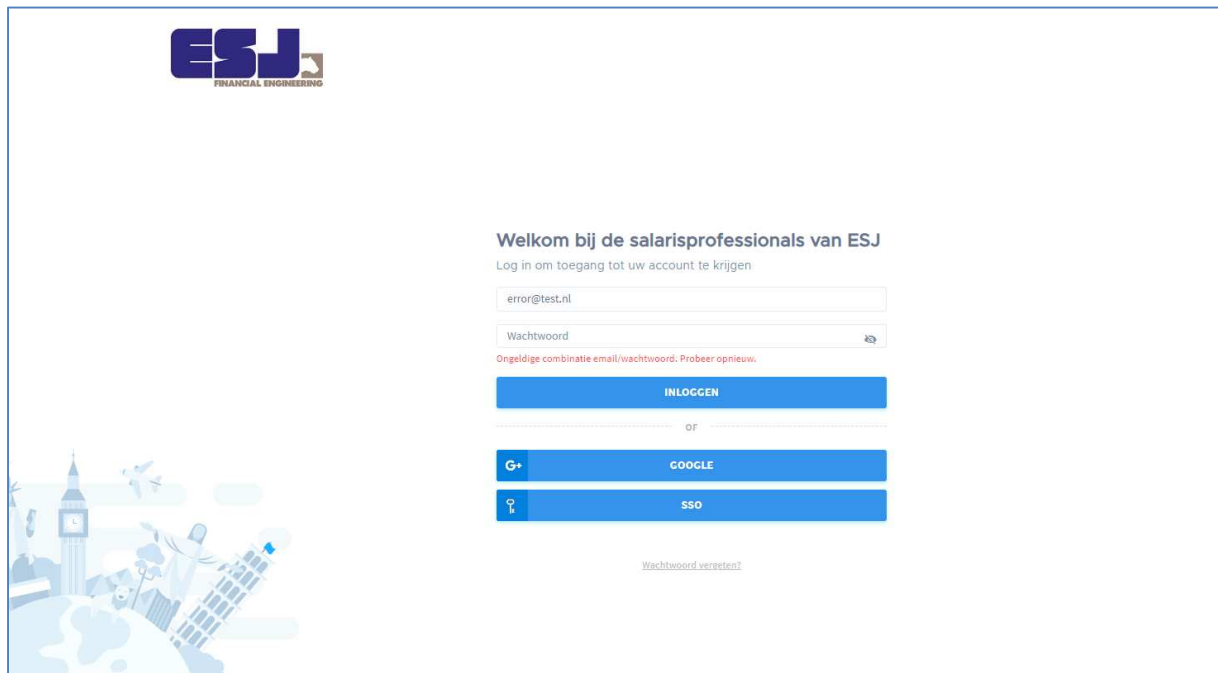
De app kan gevonden worden door in de zoekfunctie 'nbnbrs ess' in te geven.

Na het downloaden van de App dient er eenmalig een gebruikersnaam en wachtwoord ingevoerd te worden. Hierna kan er een pincode ingevoerd worden waarmee in het vervolg ingelogd kan worden. Bij het eenmalig invoeren van uw gebruikersgegevens kan er om een domein gevraagd worden. Hier kunt u 'esj.nbnbrs.nl' invullen.

problemen en oplossingen

wachtwoord vergeten

Indien u tijdens het inloggen tot de conclusie komt dat u uw wachtwoord niet meer kunt herinneren of dat u deze nog wel weet, maar deze om onbekende redenen niet langer wordt geaccepteerd heeft u naast de knop 'inloggen' de functie 'wachtwoord vergeten?' Na gebruik van deze functie krijgt u automatisch een e-mail toegezonden met daarin een link waarmee u een nieuw wachtwoord kunt aanmaken.

A screenshot of the ESJ login page. The page features the ESJ logo at the top left. The main heading is 'Welkom bij de salarisprofessionals van ESJ' with the subtext 'Log in om toegang tot uw account te krijgen'. There are two input fields: one for the email address containing 'error@test.nl' and one for the password. Below the password field is a red error message: 'Ongeldige combinatie email/wachtwoord. Probeer opnieuw.' There are three blue buttons: 'INLOGGEN', 'GOOGLE', and 'SSO'. Below the 'GOOGLE' and 'SSO' buttons is a link for 'Wachtwoord vergeten?'. The background of the page is light blue with a stylized illustration of a city skyline and a globe.

melding onbekend IP adres tijdens het inloggen

Om het inloggen door ongeautoriseerden te voorkomen wordt tijdens het inlogproces niet alleen de combinatie van gebruikersnaam en wachtwoord gecontroleerd, maar wordt er ook gecontroleerd of u inlogt vanaf dezelfde locatie als waar u uw account voor het eerst geactiveerd heeft. Indien wordt vastgesteld dat u, voor de eerste keer, vanuit een andere locatie probeert in te loggen krijgt u tijdens het inloggen de melding 'onbekend IP adres'. Op het moment dat u deze melding in beeld krijgt wordt er tevens een geautomatiseerde mail verzonden naar uw geregistreerde emailadres. In deze e-mail zal een link staan waarmee u kunt bevestigen dat u vanaf een nieuwe locatie wenst in te loggen. Nadat u deze locatie heeft goedgekeurd kunt u in het vervolg ook vanaf deze locatie inloggen zonder verdere meldingen te krijgen.

Ik zie alleen een wit scherm na het inloggen op de portal

Indien u na het inloggen op de online salaris enkel een wit scherm te zien krijgt zijn hierbij 2 veel voorkomende oorzaken.

1. de beveiligingsinstellingen van uw browser staan op hoog; deze dienen op gemiddeld/normaal of laag te staan wil de mogelijkheid bestaan om binnen de portal alle gegevens weer te geven
2. u heeft mogelijk een versie van een browser in gebruik die ouder of nieuwer is dan hetgeen door de salarisportal ondersteund wordt. Vaak kan dit opgelost worden door de compatibiliteitsmodus in te schakelen binnen uw browser.

Ik zie in de app wel mijn salarisstroken maar geen jaaropgaven

Helaas is het vooralsnog niet mogelijk om de jaaropgaven ook via de app beschikbaar te stellen. Voor het inzien en downloaden van uw jaaropgaven kan enkel gebruikt worden van de online portal zelf.

Indien u overige vragen heeft met betrekking tot de gegevens zoals vermeld op uw salarisspecificatie verzoeken wij u contact op te nemen met uw werkgever.